



Handleiding voor Trainers

Jouw workshop voorbereiden

<https://kampevent.kesysteem.nl>

Inleiding

In het systeem kennen we een catalogus. Deze bevat alle bekende workshops. Vanuit deze catalogus worden workshops ingepland op momenten. Aan deze ingeplande workshops worden trainers gekoppeld.

We spreken dus van een Catalogusworkshop en een Geplande workshop. Beide hebben overlappende gegevens (zoals bijvoorbeeld omschrijvingen en programma) en eigen kenmerken. Daar waar deze overlappen zijn velden van de Geplande workshop overschrijvend ten op zichte van de catalogus.

De catalogus kan aangepast worden door de organisatie. De Geplande Workshop kan worden aangepast door de trainers zelf.

Stap 1. De workshoppagina

Op jouw profiel vind je jouw persoonlijke tijdlijn met workshops. Hier kan je op de workshop klikken om naar de workshop te gaan.

Een andere optie is om te klikken in het menu op "Vrijwilligers" en vervolgens op "Programma". Zoek jouw workshop op en klik op het blokje in het programma.

Stap 2. Overzicht van de pagina

Rondleiding Bezoek

Instellingen	Trainer 2 Mailen	Trainer documenten
Contactpersoon: Jordi van Nistelrooij Workshop inschrijving: Workshop is gesloten Workshop is vrijgegeven Workshop is beschikbaar	Deelnemers Mailen	Ingeleverde opdrachten
Hand-Outs publicatie: Niet Opdrachten publicatie: Niet Maximaal aantal deelnemers: 10	Wachtlijst Mailen	Deelnemer Document
In het kort	Moment	Opdracht
Rondleiding over het KampEvent	Zaterdag 03 juni 2023 13:45 - 15:45 Infobuurt	
Omschrijving	Voor de deelnemers	Notities
Materialen	Programma	

Afhankelijk van de instellingen zullen meer of minder items van dit plaatje zichtbaar zijn

De pagina wordt standaard geopend in de weergave "Bekijken". Een aantal blokken zijn ook zichtbaar voor een deelnemer:



Modulaire Kamptraining



Kampopbouw I - Gebouw

In het kort

Op kamp in een clubhuis. Wat komt daar allemaal bij kijken?

Omschrijving

Als je op zoek bent naar een leuke blokhut voor je zomerkamp, let je op verschillende zaken. Hoe praktisch is de blokhut? Veiligheid, prijs, omgeving. Tijdens deze workshop krijg je tips en trucs voor het zoeken naar een goede kamplocatie.

Moment

vrijdag 02 juni 2023
20:30 - 22:30
Enkel zichtbaar voor deelnemers
Basis kwalificatie

Deelnemersweergave



Om een workshop ook daad werkelijk te wijzigen klikken we op "Bewerken". Ook is het hier mogelijk om informatie van je workshop af te drukken. Met "Naar Catalogus" ga je naar de workshop in de catalogus.

Instellingen

Contactpersoon	Jordi van Nistelrooij
Workshop inschrijving	Inschrijving is gesloten Workshop is vrijgegeven Workshop is onzichtbaar
Hand-Outs publicatie	Niet
Opdrachten publicatie	Niet
Maximaal aantal deelnemers	10

Elke workshop kent een contactpersoon van de organisatie. Deze kan bij de training in de catalogus. De training kan een aantal schakelaars hebben. Gesloten/open wil zeggen dat in en uit schrijven door deelnemers niet meer mogelijk is. Geblokkeerd/Vrijgegeven wil zeggen dat het toevoegen van deelnemers of verwijderen van deelnemers niet meer mogelijk is door medewerkers van de organisatie. Zichtbaar/onzichtbaar maakt dat de workshop wel of niet wordt weergegeven in het programma overzicht.

Hand-outs kunnen worden verstrekt middels het systeem. De verstrekking kan worden ingesteld op 4 waardes:

- Niet; Er worden geen hand-outs verstrekt.



Modulaire Kamptraining



- Na de workshop; De hand-outs worden getoond na de eindtijd van de workshop
- Bediening; Er wordt een knop getoond aan de trainers om de hand-outs te publiceren en te depubliceren. Hierbij ben je zelf dus in controle wanneer de Hand-Outs beschikbaar zijn.
- Altijd; De hand-outs zijn continue beschikbaar.

Hand-outs zijn alleen zichtbaar voor deelnemers van de workshop

Opdrachten kennen eveneens een aantal schakelmogelijkheden:

- Niet; Er worden geen opdrachten getoond
- 2 weken voor de workshop; De opdrachten worden 2 weken voor de starttijd van de workshop getoond.
- 1 week voor de workshop; De opdrachten worden 1 week voor de starttijd van de workshop getoond.
- Altijd; De opdrachten worden altijd getoond.

Opdrachten zijn alleen zichtbaar voor deelnemers en trainers.

Als laatste in dit blok is het maximaal aantal deelnemers. Deze is instelbaar. Wanneer een deelnemer de workshop bekijkt wordt met deze instelling bepaald of een deelnemer nog kan inschrijven.

Trainer 2	
Jordi van Nistelrooij	
Jordi van Nistelrooij	
Deelnemers 0	
Wachtlijst 0	

Per workshop kennen we de rollen Trainer, Deelnemer en Wachtlijst. De wachtlijst kan op worden ingeschreven door de deelnemers zelf. Er is op moment nog geen mogelijkheid om wachtlijstdeelnemers door te laten schuiven naar deelnemer. Elke groep is apart te mailen met de knop "Mailen".














Modulaire Kamptraining

 info@kampevent.nl
 /kampevent
 /kampevent
 06 481 970 32

In dit blok zie je de huidige inschrijvingen voor de workshop.

Deelnemers 11

 **Mailen**

<input type="checkbox"/>		Esther Polman-Leonards (<i>Scouting Duiven</i>)
<input type="checkbox"/>		Shen van Bezooijen (<i>Hannie Schaft Groep</i>)
<input type="checkbox"/>		Lieke Verpoorten (<i>Scouting Amalgama</i>)
<input type="checkbox"/>		Stef Scheenen (<i>Scouting Amalgama</i>)
<input type="checkbox"/>		Josje Stroombergen (<i>Hannie Schaft Groep</i>)
<input type="checkbox"/>		Yvette Haring (<i>Hannie Schaft Groep</i>)
<input type="checkbox"/>		Arjan van Tilburg (<i>Scouting Amalgama</i>)
<input type="checkbox"/>		Chantal Herijgers-Heijman (<i>Scouting Rijpelberg</i>)
<input type="checkbox"/>		Esmy van der Maas (<i>Scouting Roothaangroep</i>)
<input type="checkbox"/>		Lisa Taillie (<i>Scouting Pere Kersten Stratum</i>)
<input type="checkbox"/>		Bas Stouten (<i>Scouting Rijpelberg</i>)

Presentie Notities

Bij deelnemers is het mogelijk om de presentie af te vinken (eerste knop) en naar het profiel te gaan van deze deelnemer. Onderin heb je een extra veld om eventuele aantekeningen met betrekking tot de presentie in te vullen.

[WWW.KAMPEVENT.NL](http://www.kampevent.nl)



Modulaire Kamptraining

✉ info@kampevent.nl
f /kampevent
i /kampevent
📞 06 481 970 32

Trainer documenten



Ingeleverde opdrachten

Deelnemer

Document

Hand-out's



Opdracht



Trainersdocumenten zijn informatiebladen die enkel zichtbaar zijn voor de trainers. Dit kunnen bijvoorbeeld methodieken zijn.

Ingeleverde opdrachten zijn de opdrachten welke zijn geupload door de deelnemers.

Opdrachten en Hand-outs zijn documenten die op basis van de instelling getoond worden aan deelnemers.

Tip! Upload documenten zoveel mogelijk als een PDF

Alle documenten hebben de mogelijkheid om deze te downloaden en te bekijken. Documenten die aan de catalogus workshop hangen zie je hier ook en zijn niet te verwijderen.

In het kort

Rondleiding over het KampEvent



Moment

📅 zaterdag 03 juni 2023
🕒 13:45 - 15:45
📍 Infopunt



Omschrijving



Voor de deelnemers



Deze velden bevatten teksten waarmee jouw workshop wordt weergegeven bij potentiële deelnemers. Je heb een korte tekst voor de eerste alinea. De

WWW.KAMPEVENT.NL



Modulaire Kamptraining

 info@kampevent.nl
 /kampevent
 /kampevent
 06 481 970 32

omschrijving is een uitgebreidere omschrijving. Deze velden worden bewerkt met een editor. Hierdoor is het ook mogelijk om plaatjes bij de tekst te zetten.

De tekst "voor de deelnemers" is een veld wat enkel voor deelnemers zichtbaar is. Hier kan je dus een deel informatie neerzetten die van belang is voor deelnemers.

Het blok moment bevat informatie voor de workshop zelf. Dit is een datum, tijd en locatie. In het onderste kernmerk wordt een eventuele categorie weergegeven. De locatie is ingevuld door de organisatie. Pas deze niet aan!

Slot

Tot zover dit stuk uitleg van het systeem. Mocht je ergens tegen aanlopen laat het dan weten!

www.kampevent.nl